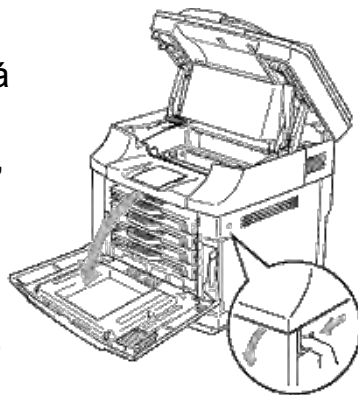


## MANEJO (II)

⊕ Un equipo bien diseñado no presentará bordes agudos, elementos punzantes ni zonas expuestas a descargas eléctricas, pero No metas la mano sin haber visto donde se encuentra el atasco y ten en cuenta que el papel corta.

⊕ No pongas objetos con líquidos que se puedan derramar sobre la fotocopidora para evitar descargas eléctricas ni uses cerca de ella productos inflamables.

⊕ Evita que las rendijas de ventilación de la fotocopidora estén obstruidas, porque se puede calentar elevando el riesgo de incendio.



**RECUERDA:**

😊 **Antes de utilizarla infórmate sobre sus características, condiciones de uso y conservación, están en el manual de instrucciones junto a la información sobre su instalación y la forma conveniente de ser reparada.**

😊 **En caso de avería, avisa al Servicio Técnico y no realices tareas para las que no te han autorizado o formado específicamente.**

😊 **El uso correcto de la fotocopidora, no debe entrañar ningún riesgo, pero es una garantía adicional que tenga la Marca CE colocada de manera clara, visible e indeleble y una declaración CE de Conformidad, por la que cumple todos los requisitos esenciales de seguridad y salud exigidos legalmente.**

Si deseas más información, entra en [www.ccooaytomadrid.es](http://www.ccooaytomadrid.es)

# RECOMENDACIONES BÁSICAS DE SEGURIDAD EN EL USO DE LAS FOTOCOPIADORAS



**Secretaría de Salud Laboral**

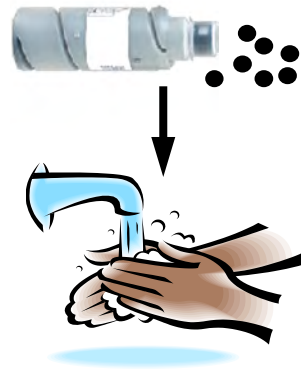
## TONER

➤ El tóner no es un producto inocuo. La mayor parte viene como polvo seco, dentro de un cartucho cerrado para reducir al mínimo su contacto, ya que sus componentes, variables en cada fabricante, pueden provocar irritación en piel y ojos.

➤ Debes actuar con cuidado en la eliminación de atascos y al manipular cartuchos abiertos o agotados, depositando los vacíos en los contenedores adecuados.

➤ Cuando termines lávate las manos con agua y jabón eliminando sus restos de tu piel y si llega a tus ojos, enjuágalos varios minutos con agua.

➤ No comas ni bebas, mientras trabajas con la fotocopiadora.



## RADIACIONES


• Los equipos con cubierta opaca, no presentan riesgos de radiación ultravioleta derivados de la luz intensa. Aún así, no hagas fotocopias con la tapa sin cerrar para evitar el impacto de la luz sobre los ojos y mantén la habitación iluminada.

## AMBIENTE DE TRABAJO

@ El habitáculo donde se encuentra la fotocopiadora debe estar suficientemente ventilado, ya que la contaminación interior por ozono es uno de los riesgos más importantes en el uso de fotocopiadoras y recuerda que es un puesto de trabajo, por lo que necesita libres 2 m<sup>2</sup> de espacio.

@ Las salas de reprografía, donde hay máquinas de gran capacidad, exigen medidas especiales.

@ Si detectas olores desagradables procedentes de disolventes o sobrecalentamiento de alguna pieza, trasládase a un lugar aireado, avisa al Servicio Técnico y ventila adecuadamente el local.



## MANEJO (I)



⊕ Antes de manipular el interior de la máquina, desconéctala y espera a que se enfríe.



⊕ Desenchúfala tirando de la clavija y no del cable.

⊕ El enchufe debe estar visible y no sobrecargado.

⊕ En el caso de que realices tareas de mantenimiento o reposición que exijan el encendido del equipo, no toques más que lo indicado en las instrucciones, que deben figurar en Castellano.